

# Suplemento de la información de usuario

## AquaControl+

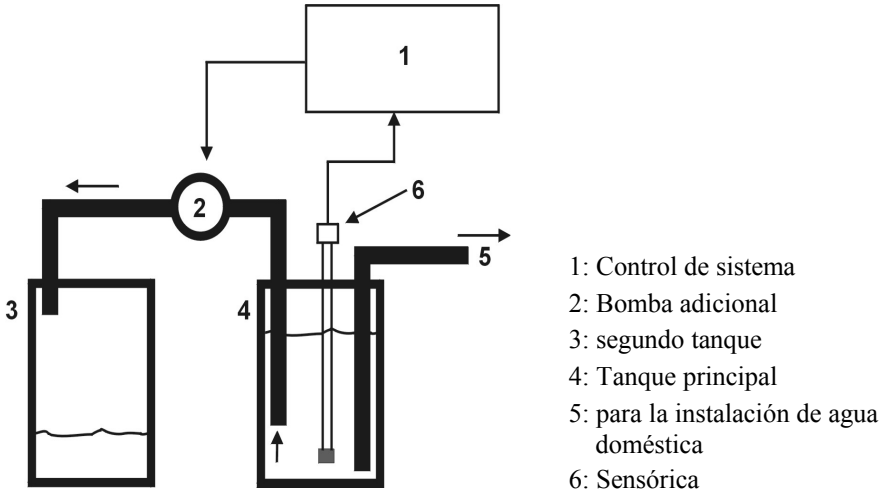
*Medidor de nivel y realimentación de agua potable*

### **9. Funciones especiales:**

#### **9.1 Bombeo:**

##### **9.1.1 Descripción:**

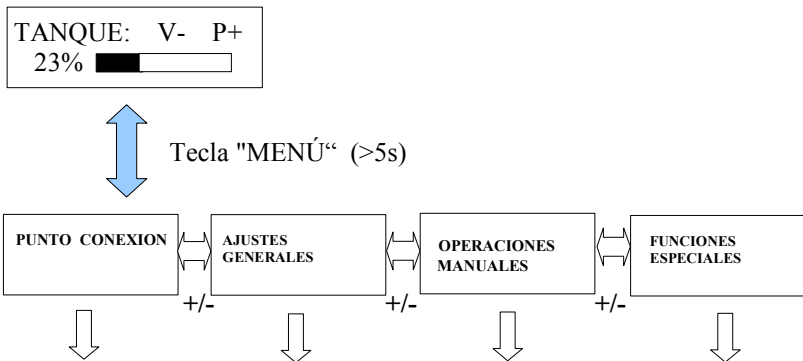
Como función adicional, su aparato está equipado con una función de bombeo. Con ello, el agua puede ser bombeada desde el tanque principal. La posición de funcionamiento “Bombeo a partir de” se puede ajustar a través de un punto del menú de la forma habitual.



*Ilustración 14: Ejemplos de instalaciones*

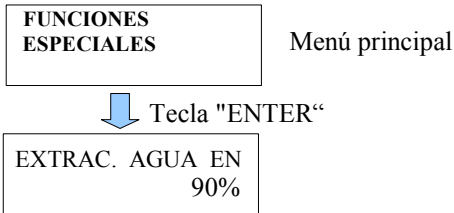
## **9.2. Modificaciones en el funcionamiento:**

Los apartados del menú principal (véase ilustración 9) contienen otro punto del menú:



*Ilustración 15: Apartados del menú principal*

El punto del menú “Funciones especiales” incluye lo siguiente:



*Ilustración 16: Punto del menú Funciones especiales*

*Observación:*

*El valor numérico del “EXTRAC. AGUA EN” debe ser elegido de modo que sea siempre mayor que el valor numérico de la “válvula OFF”.*

*Cuando el nivel del agua suba por encima del valor establecido, se bombea. Para evitar un continuo encendido y apagado de esta función, se bombeará hasta un 2% por debajo del valor establecido.*