

Suplemento de la información de usuario

Control de sistema "SILENTIO"

Medidor de nivel y realimentación de agua potable

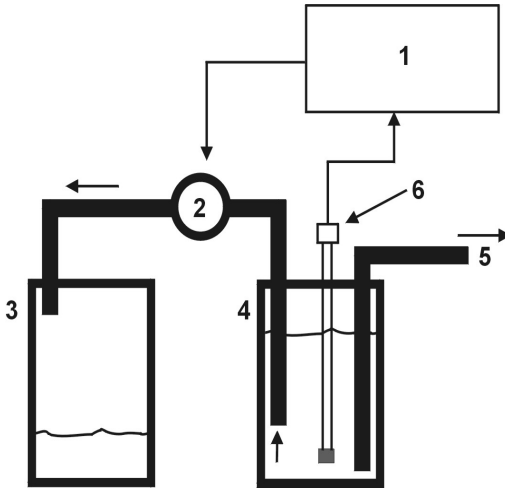
Nº pedido 351022

9. Funciones especiales:

9.1 Bombeo:

9.1.1 Descripción:

Como función adicional, su aparato está equipado con una función de bombeo. Con ello, el agua puede ser bombeada desde el tanque principal. La posición de funcionamiento "Bombeo a partir de" se puede ajustar a través de un punto del menú de la forma habitual.



- 1: Control de sistema
- 2: Bomba adicional
- 3: segundo tanque
- 4: Tanque principal
- 5: para la instalación de agua doméstica
- 6: Sensórica

Ilustración 14: Ejemplos de instalaciones

9.2. Modificaciones en el funcionamiento:

Los apartados del menú principal (véase ilustración 9) contienen otro punto del menú:

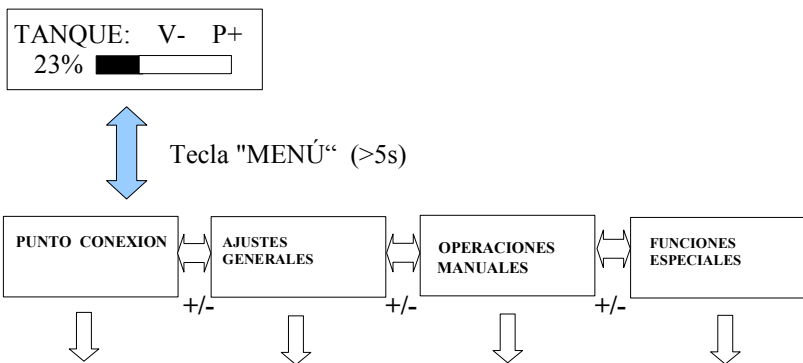


Ilustración 15: Apartados del menú principal

El punto del menú “Funciones especiales” incluye lo siguiente:

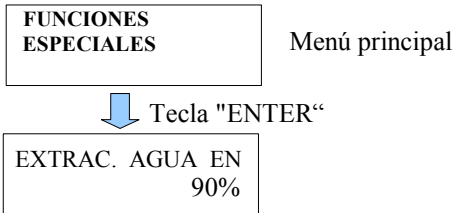


Ilustración 16: Punto del menú Funciones especiales

Observación:

El valor numérico del “EXTRAC. AGUA EN” debe ser elegido de modo que sea siempre mayor que el valor numérico de la “válvula OFF”.

Cuando el nivel del agua suba por encima del valor establecido, se bombea. Para evitar un continuo encendido y apagado de esta función, se bombeará hasta un 2% por debajo del valor establecido.