

# Complément à l'information utilisateur

## Commande système « SILENTIO »

*Indicateur du niveau d'eau et alimentation en eau potable*

**N° de réf. 351022**

### **10. Fonctions spéciales :**

#### **10. 1 Remplissage :**

##### **10. 1.1 Description :**

En fonction supplémentaire, votre appareil est doté d'une fonction de remplissage qui permet de pomper de l'eau d'un réservoir auxiliaire vers le réservoir principal. Les points de commande « Remplissage MARCHE » et « Remplissage ARRET » peuvent être réglés comme d'habitude par le biais du menu.

La pompe auxiliaire doit disposer d'un dispositif de protection contre les marches à vide.

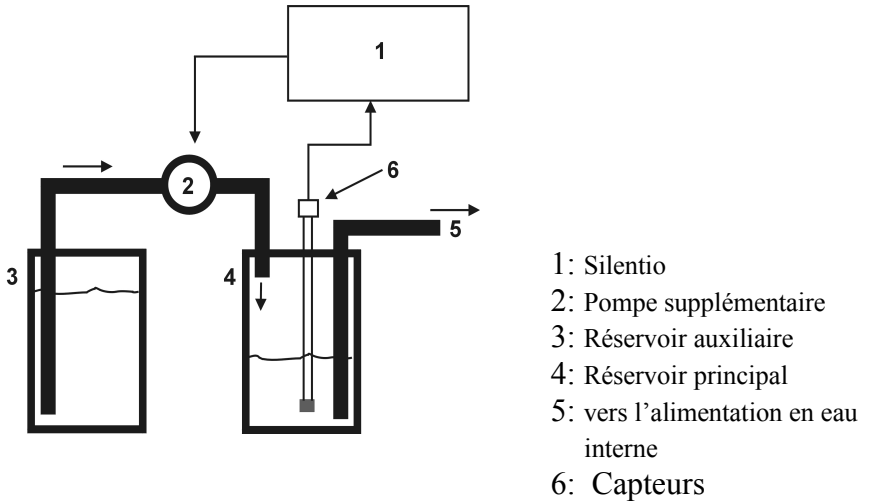


Figure 14 : Aperçu du système « Remplissage »

### 10. 1.2 Modifications au niveau des commandes :

Le niveau du menu principal (voir la figure 8) se dote d'un point de menu supplémentaire :

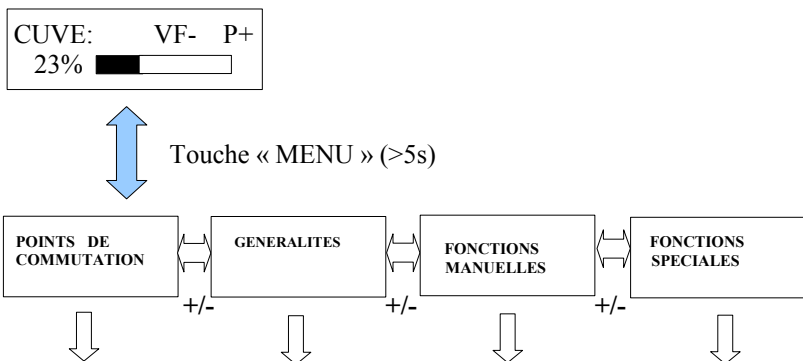


Figure 15: Niveau du menu principal

Le point de menu « Fonctions spéciales » présente le contenu suivant :

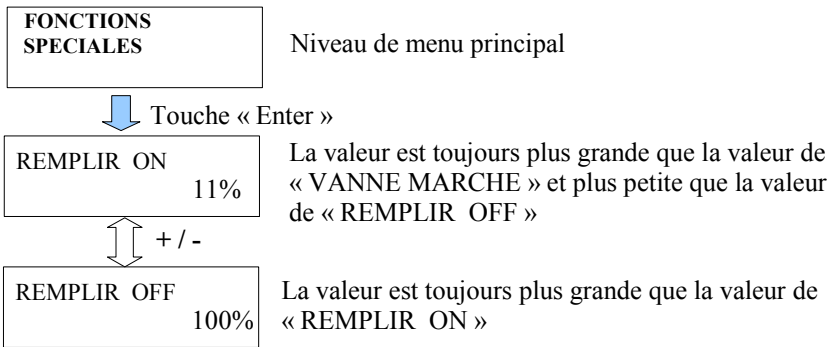


Figure 16 : Point de menu Fonctions spéciales

La fonction de remplissage peut également être commandée manuellement. Pour ce faire, le niveau de menu « Fonctions manuelles » se dote d'un point de menu supplémentaire :

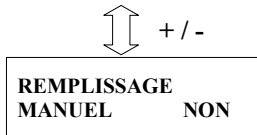


Figure 17 : Complément du niveau de menu « Fonctions manuelles »

### **10.1.3 Raccordement électrique :**



Couper l'alimentation en retirant la fiche secteur avant l'ouverture de l'appareil !

Le raccordement \_\_\_\_\_ est prévu pour raccorder une pompe supplémentaire.

**Sous réserve de modifications techniques.**

**Etat : Décembre 2012**

**Version: AQX 3.1c**