

# **Ergänzung zur Benutzerinformation**

## **Systemsteuerung „SILENTIO“** *Füllstandsmeißgerät und Trinkwassernachspeisung*

**Artikel-Nr.: 351022**

### 10. Sonderfunktionen:

#### 10. 1 Nachfüllen:

##### 10. 1.1 Beschreibung:

Als Zusatzfunktion ist Ihr Gerät mit einer Nachfüllfunktion ausgerüstet. Damit kann Wasser aus einem zweiten Tank in den Haupttank gepumpt werden. Die Schaltpunkte „Nachfüllen EIN“ und „Nachfüllen AUS“ können in gewohnter Weise per Menüpunkt eingestellt werden.

Die zusätzlich verwendete Pumpe muss über einen eigenen Trockenlaufschutz verfügen.

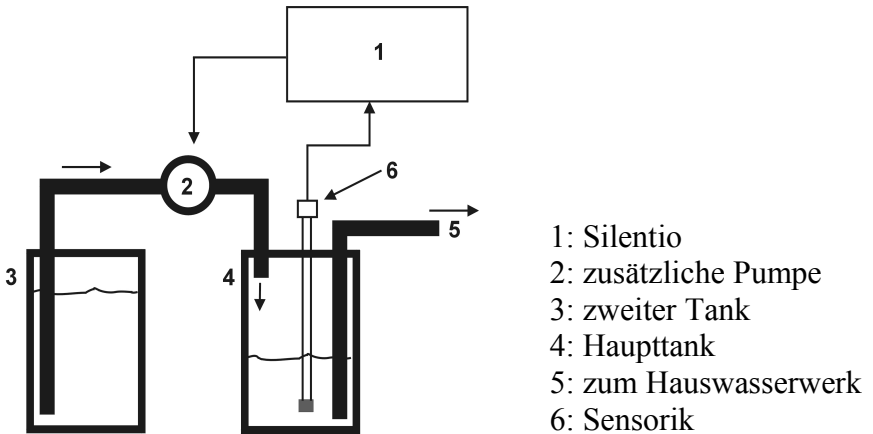


Abbildung 13: Systemübersicht „Nachfüllen“

10. 1.2 Änderungen in der Bedienebene:

Die Hauptmenüebene (siehe Abbildung 8) erhält einen weiteren Menüpunkt:

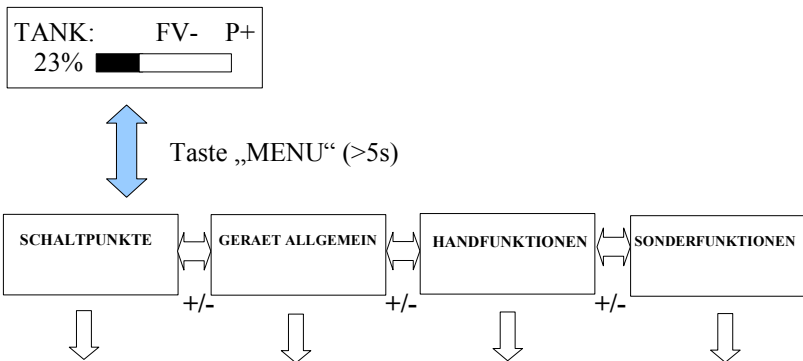


Abbildung 14: Hauptmenüebene

Der Menüpunkt „Sonderfunktionen“ hat folgenden Inhalt:

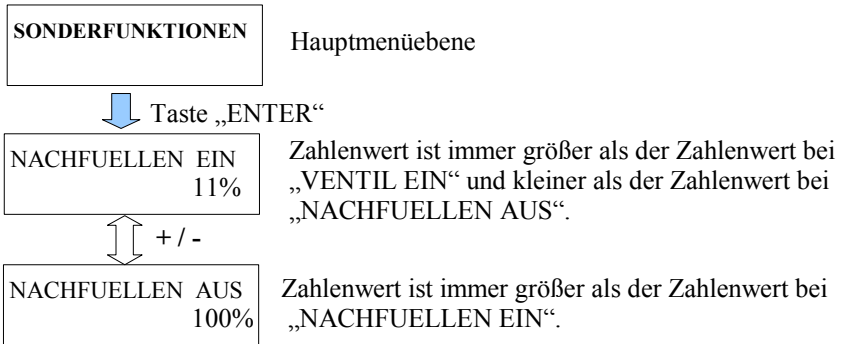


Abbildung 15: Menüpunkt Sonderfunktionen

Die Nachfüllfunktion ist auch von Hand steuerbar. Dazu erhält die Menüebene „Handfunktionen“ einen weiteren Menüpunkt:

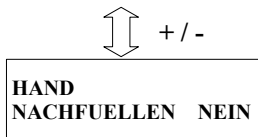


Abbildung 16: Ergänzung des Menüebene „Handfunktionen“

### 10.1.3 Elektrischer Anschluss:



VOR DEM ÖFFNEN DES  
GERÄTES NETZSTECKER ZIEHEN !

Für den Anschluss der zusätzlichen Pumpe ist der Anschluss „Z“ vorgesehen. Die genaue Vorgehensweise wird im Punkt 2.4 („*Elektrischer Anschluss der Zusatzpumpe*“) beschrieben.